













Übersicht: Rollenbremsprüfstände für PKW und leichte Transporter – Geteilt Für Fahrzeuge bis 3,0 to. Achslast

Artikel	Beschreibung	Abbildungen
28392	B 67 A-C Bremsenprüfstand Lieferumfang: - Einbauwannen für geteiltes Fundament, feuerverzinkt - zweiteilige Rollenmechanik, Baureihe C; Rollen gleiche Höhe - Prüfbreite 800 mm - 2200 mm variable - Rollendurchmesser 200 mm - Rollenbeschichtung Kunststoff / Korund - Reibwert trocken/nass 0,8/0,6 - Max. Achslast überfahrbar 3,0 t - Maximale Prüflast pro Achse 1,8 t - Antriebsmotoren 2 x 4 kW (kurzzeitig) - Prüfungsgeschwindigkeit 5,4 km/h - Analoge Anzeige Bereich 0 - 6 kN - Anzeigeschrank mit LED Symbolen - Vorverkabelung 15 m - Rollenabdeckbleche abnehmbar	 
28392 1	B 67 A-C Bremsenprüfstand Lieferumfang wie 29392, jedoch: - mit Bremsmotoren	
28392 2	B 67 A-C PC Bremsenprüfstand Lieferumfang wie 29392, jedoch: - ohne analoge Anzeige - mit Controlbox und USB-CAN Adapter - mit Diagnose Software und 15 m Kabel zum kundeneigenen PC	 
28392 3	B 67 A-C PC Bremsenprüfstand Lieferumfang wie 29392 2, jedoch: - mit Bremsmotoren	









Übersicht: Rollenbremsprüfstände für PKW und Transporter – Geteilt Für Fahrzeuge bis 4,0 to. Achslast

283318	B 60 A-C Bremsenprüfstand Lieferumfang: - Einbauwannen für geteiltes Fundament, feuerverzinkt - Zweiteilige Rollenmechanik, Baureihe C; Rollen gleiche Höhe - Prüfbreite 800 mm - 2200 mm - Rollendurchmesser 200 mm - Rollenbeschichtung Kunststoff / Korund - Reibwert trocken/nass 0,8/0,6 - Max. Achslast überfahrbar 4,0 t - Maximale Prüflast pro Achse 2,4 t - Antriebsmotoren 2 x 4 kW - Prüfgeschwindigkeit 5,4 km/h - Analoge Anzeige Bereich 0 - 8 kN - Anzeigeschrank mit LED Symbolen - Vorverkabelung 15 m - Rollenabdeckbleche abnehmbar	 
28318 1	B 60 A-C Bremsenprüfstand Lieferumfang wie 29318, jedoch: - mit Bremsmotoren	
28318 2	B 60 A-C PC Bremsenprüfstand Lieferumfang wie 29318, jedoch: - ohne analoge Anzeige - mit Controlbox und USB-CAN Adapter - mit Diagnose Software und 15 m Kabel zum kundeneigenen PC	 
28318 3	B 60 A-C PC Bremsenprüfstand Lieferumfang wie 29318 2, jedoch: - mit Bremsmotoren	





Übersicht: Rollenbremsprüfstände für PKW und Transporter – Kompakt Für Fahrzeuge bis 4,0 to. Achslast

24534 11	B 60 Bremsenprüfstand Lieferumfang: - Einteilige Rollenmechanik, feuerverzinkt, kompaktes Fundament - Prüfbreite 800 mm - 2200 mm - Rollendurchmesser 200 mm - Rollenbeschichtung Kunststoff / Korund - Reibwert trocken/nass 0,8/0,6 - Max. Achslast überfahrbar 4,0 t - Antriebsmotoren 2 x 4 kW - Prüfungsgeschwindigkeit 5,4 km/h - Analoge Anzeige Bereich 0 - 8 kN - Anzeigeschrank mit LED Symbolen - Vorbereitung für Achslastwaage - Vorverkabelung 15 m - Rollenabdeckbleche abnehmbar	 
24534 12	B 60 Bremsenprüfstand Lieferumfang wie 24534 11, jedoch: - mit Bremsmotoren	
24534 13	B 60 PC Bremsenprüfstand Lieferumfang wie 24534 11, jedoch: - ohne analoge Anzeige - mit Controlbox und USB-CAN Adapter - mit Diagnose Software und 15 m Kabel zum kundeneigenen PC	 
24534 14	B 60 PC Bremsenprüfstand Lieferumfang wie 24534 13, jedoch: - mit Bremsmotoren	






Übersicht: Rollenbremsprüfstände für PKW , Transporter und Quad – Kompakt Für Fahrzeuge bis 4,0 to. Achslast

26505 2	B 60-100 Quad Bremsenprüfstand Lieferumfang: - Einteilige Rollenmechanik, feuerverzinkt, kompaktes Fundament - Prüfbreite 200 mm - 2200 mm - Rollendurchmesser 200 mm - Rollenbeschichtung Kunststoff / Korund - Reibwert trocken/nass 0,8/0,6 - Max. Achslast überfahrbar 4,0 t - Antriebsmotoren 2 x 4 kW - Prüfungsgeschwindigkeit 5,4 km/h - Analoge Anzeige Bereich 0 - 8 kN - Anzeigeschrank mit LED Symbolen - Vorbereitung für Achslastwaage - Vorverkabelung 15 m - Rollenabdeckbleche abnehmbar	 
26505 3	B 60-100 Quad Bremsenprüfstand Lieferumfang wie 26505 2, jedoch: - mit Bremsmotoren	 
26505 4	B 60-100 PC Quad Bremsenprüfstand Lieferumfang wie 26505 2, jedoch: - ohne analoge Anzeige - mit Controlbox und USB-CAN Adapter - mit Diagnose Software und 15 m Kabel zum kundeneigenen PC	 
26505 5	B 60-100 PC Quad Bremsenprüfstand Lieferumfang wie 26505 4, jedoch: - mit Bremsmotoren	 




Übersicht: Rollenbremsprüfstände für PKW , Caravan und breite Transporter – Kompakt Für Fahrzeuge bis 4 to. Achslast

24538 1	B 60 B Bremsenprüfstand Lieferumfang: - Einteilige Rollenmechanik, feuerverzinkt, kompaktes Fundament - Prüfbreite 800 mm - 2600 mm - Rollendurchmesser 200 mm - Rollenbeschichtung Kunststoff / Korund - Reibwert trocken/nass 0,8/0,6 - Max. Achslast überfahrbar 4,0 t - Antriebsmotore 2 x 4 kW - Prüfungsgeschwindigkeit 5,4 km/h - Analoge Anzeige Bereich 0 - 8 kN - Anzeigeschrank mit LED Symbolen - Vorbereitung für Achslastwaage - Vorverkabelung 15 m - Rollenabdeckbleche abnehmbar	 
24538 2	B 60 B Bremsenprüfstand Lieferumfang wie 24538 1, jedoch: - mit Bremsmotoren	
24538 3	B 60 B PC Bremsenprüfstand Lieferumfang wie 24538 1, jedoch: - ohne analoge Anzeige - mit Controlbox und USB-CAN Adapter - mit Diagnose Software und 15 m Kabel zum kundeneigenen PC	 
24538 4	B 60 B PC Bremsenprüfstand Lieferumfang wie 24538 3, jedoch: - mit Bremsmotoren	



Übersicht: Fahrzeugprüfstrasse – Analoganzeige für PKW und Transporter Für Fahrzeuge bis 3,0 to. Achslast

21912 11	FPS 2000 A Fahrzeugprüfstrasse Lieferumfang: - Einbauwanne mit Abdeckung (feuerverzinkt) für geteiltes Fundament - Zweiteilige Mechaniken für Bremsen-, Fahrwerk- u. Spurtester - Rollenbremsprüfstand B 67 A-C - Fahrwerktester EUSAMA+ 2000 kg - Max. Achslast 3000 kg - Spurtester mit Ausgleichplatte +/- 20 mm/m - Prüfbreite 800 x 2200 mm - Analoge Anzeige Bereich 0 - 6 kN - Zusätzlich 3 x 4 LED Anzeige - Rollenabdeckbleche abnehmbar - Fernbedienung	 
21912 15	FPS 2000 A Fahrzeugprüfstrasse ohne Spurtester Lieferumfang wie FPS 2000 (21912 11), jedoch: - ohne Spurtester	
21912 16	<u>Für Fahrzeuge bis 4,0 to. Achslast</u> FPS 2000 V Fahrzeugprüfstrasse (verstärkte Mechanik) Lieferumfang: - Einbauwanne mit Abdeckung (feuerverzinkt) für geteiltes Fundament - Zweiteilige Mechaniken für Bremsen-, Fahrwerk- u. Spurtester - Rollenbremsprüfstand B 60 A-C - Fahrwerktester EUSAMA+ 2000 kg - Max. Achslast 4000 kg - Spurtester mit Ausgleichplatte +/- 20 mm/m - Prüfbreite 800 x 2200 mm - Analoge Anzeige Bereich 0 - 8 kN - Zusätzlich 3 x 4 LED Anzeige - Rollenabdeckbleche abnehmbar - Fernbedienung	 





Übersicht: Fahrzeugprüfstrasse – Analoganzeige für PKW und Transporter Für Fahrzeuge bis 3,0 to. Achslast

21756 30	FPS 2000 PC Fahrzeugprüfstrasse Lieferumfang: - Einbauwanne mit Abdeckung (feuerverzinkt) für geteiltes Fundament - Zweiteilige Mechaniken für Bremsen-, Fahrwerk- u. Spurtester - Rollenbremsprüfstand 3 t B 67 A-C - Fahrwerktester EUSAMA+ 2000 kg - Max. Achslast 3000 kg - Spurtester mit Ausgleichplatte +/- 20 mm/m - Prüfbreite 800 x 2200 mm - Messdaten / Anzeige Bereich 0 - 6 kN - PC Terminal inkl. PC mit Windows - PC System mit Tastatur und Maus - LED Monitor 22" und Software Datacenter PKW - Rollenabdeckbleche abnehmbar - Fernbedienung	
21756 31	FPS 2000 PC Fahrzeugprüfstrasse ohne Spurtester Lieferumfang wie FPS 2000 (21756 30), jedoch: - ohne Spurtester	
21756 24	FPS 2000 CB Fahrzeugprüfstrasse Lieferumfang wie FPS 2000 (21756 30), jedoch: - ohne Anzeige / Display - mit Controlbox und USB-CAN Adapter - mit Diagnose Software und 15 m Kabel zum kundeneigenen PC	



Übersicht: Fahrzeugprüfstrasse – Analoganzeige für PKW und Transporter Für Fahrzeuge bis 3,0 to. Achslast

<p>21756 33</p>	<p>FPS 2000 ATL Fahrzeugprüfstrasse Lieferumfang:</p> <ul style="list-style-type: none"> - Einbauwanne mit Abdeckung (feuerverzinkt) für geteiltes Fundament - zweiteilige Mechaniken für Bremsen-, Fahrwerk- u. Spurtester - Rollenbremsprüfstand 3 t B 67 A-C - Fahrwerktester EUSAMA+ 2000 kg - max. Achslast 3000 kg - Spurtester mit Ausgleichplatte +/- 20 mm/m - Prüfbreite 800 x 2200 mm - Messdaten / Anzeige Bereich 0 - 6 kN - ATL Anzeige mit PC im Kraftschrank und Arm für Monitor - PC System mit Tastatur und Maus - LED Monitor 22" und Software Datacenter PKW - Rollenabdeckbleche abnehmbar - Fernbedienung 	
<p>21756 4</p>	<p>FPS 2000 V PC Fahrzeugprüfstrasse Lieferumfang:</p> <ul style="list-style-type: none"> - Einbauwanne mit Abdeckung (feuerverzinkt) für geteiltes Fundament - zweiteilige Mechaniken für Bremsen-, Fahrwerk- u. Spurtester - Rollenbremsprüfstand 3 t B 60 A-C - Fahrwerktester EUSAMA+ 2000 kg - max. Achslast 4000 kg - Spurtester mit Ausgleichplatte +/- 20 mm/m - Prüfbreite 800 x 2200 mm - Messdaten / Anzeige Bereich 0 - 8 kN - PC Terminal inkl. PC mit Windows - PC System mit Tastatur und Maus - LED Monitor 22" und Software Datacenter PKW - Rollenabdeckbleche abnehmbar - Fernbedienung 	



Übersicht: Fahrzeugprüfstrasse – PC-Anzeige für PKW und Transporter Für Fahrzeuge bis 4,0 to. Achslast

<p>21756 24 1</p>	<p>FPS 2000 V CB Fahrzeugprüfstrasse</p> <p>Lieferumfang wie FPS 2000 (21756 30), jedoch:</p> <ul style="list-style-type: none"> - ohne Anzeige / Display - mit Controlbox und USB-CAN Adapter - mit Diagnose Software und 15 m Kabel zum kundeneigenen PC 	 
<p>21756 42</p>	<p>FPS 2000 V VL Fahrzeugprüfstrasse</p> <p>Lieferumfang:</p> <ul style="list-style-type: none"> - Einbauwanne mit Abdeckung (feuerverzinkt) für geteiltes Fundament - Zweiteilige Mechaniken für Bremsen-, Fahrwerk- u. Spurtester - Rollenbremsprüfstand 3 t B 60 A-C - Fahrwerktester EUSAMA+ 2000 kg - Max. Achslast 4000 kg - Spurtester mit Ausgleichplatte +/- 20 mm/m - Prüfbreite 800 x 2200 mm - Messdaten / Anzeige Bereich 0 - 8 kN - Video Lane Terminal 42" - PC System mit Tastatur und Maus - LED Monitor 42" und Diagnose Software. - Rollenabdeckbleche abnehmbar - Fernbedienung 	 

Übersicht: Fahrzeugprüfstrasse – Analoganzeige für PKW und Transporter Für Fahrzeuge bis 4,0 to. Achslast

<p>28085</p>	<p>FPS 2200 A Fahrzeugprüfstrasse Lieferumfang: - Kompakte Mechanik für Bremsen-, Fahrwerk- und Spurtester - Sämtliche Einbauteile feuerverzinkt - Rollenbremsprüfstand 4 t B 60 - Fahrwerkteste EUSAMA+ 2000 kg - Max. Achslast 4000 kg - Spurtester mit Ausgleichplatte +/- 20 mm/m - Prüfbreite 800 x 2200 mm - Analoge Anzeige Bereich 0 - 8 kN - Zusätzlich 3 x 4 LED Anzeige - Fernbedienung</p>	
<p>28085 1</p>	<p>FPS 2200 A Fahrzeugprüfstrasse ohne Spurtester Lieferumfang: - Kompakte Mechanik für Bremsen- und Fahrwerktester - Sämtliche Einbauteile feuerverzinkt - Ohne Spurtester - Sämtliche Einbauteile feuerverzinkt - Rollenbremsprüfstand 4 t B 60 - Fahrwerktester EUSAMA+ 2000 kg - Max. Achslast 4000 kg - Prüfbreite 800 x 2200 mm - Analoge Anzeige Bereich 0 - 8 kN - Zusätzlich 3 x 4 LED Anzeige - Fernbedienung</p>	

Übersicht: Fahrzeugprüfstrasse –PC-Anzeige für PKW und Transporter Für Fahrzeuge bis 4,0 to. Achslast

28086	FPS 2200 PC - Fahrzeugprüfstrasse Lieferumfang: - Kompakte Mechanik für Bremsen-, Fahrwerk- und Spurtester - Sämtliche Einbauteile feuerverzinkt - Rollenbremsprüfstand 4 t B 60 - Fahrwerktester EUSAMA+ 2000 kg - Max. Achslast 4000 kg - Spurtester mit Ausgleichplatte +/- 20 mm/m - Prüfbreite 800 x 2200 mm - Analoge Anzeige Bereich 0 - 8 kN - PC Terminal inkl. PC mit Windows - PC System mit Tastatur und Maus - LED Monitor 22" und Software Datacenter PKW - Fernbedienung	
28086 1	FPS 2200 PC–Fahrzeugprüfstrasse ohne Spurtester Lieferumfang wie FPS 2000 (28086), jedoch: - ohne Spurtester	
28086 2	FPS 2200 CB Fahrzeugprüfstrasse Lieferumfang wie FPS 2000 (28086), jedoch: - ohne Anzeige / Display - mit Controlbox und USB-CAN Adapter - mit Diagnose Software und 15 m Kabel zum kundeneigenen PC	